

Les questions de l'économie



LA
TRIBUNE

Les Français et la grève du 5 décembre
Décembre 2019

LEVÉE D'EMBARGO : JEUDI 5 DÉCEMBRE A 5H00

Contacts BVA OPINION

Adélaïde Zulfikarpasic, directrice de BVA Opinion
01 71 16 90 96
adelaide.zulfikarpasic@bva-group.com

Christelle Craplet, directrice de clientèle
01 71 16 89 84
christelle.craplet@bva-group.com

Méthodologie



Recueil

Enquête réalisée auprès d'un échantillon de Français interrogés par Internet du **3 au 4 décembre 2019**.



Echantillon

Echantillon de **1002 personnes**, représentatif de la population française âgée de **18 ans et plus**.

La représentativité de l'échantillon a été assurée grâce à la méthode des quotas appliquée aux variables suivantes : sexe, âge, professions de la personne de référence du ménage et de la personne interrogée, région et catégorie d'agglomération.

PRINCIPAUX ENSEIGNEMENTS

Des Français partagés sur le mouvement de grève du 5 décembre : une approbation majoritaire mais pas massive

Ce mouvement de grève suscite des jugements contrastés dans l'opinion :

- Près de 6 Français sur dix (59%) approuvent ce mouvement, notamment les jeunes (64%), les employés et ouvriers (72%), les salariés du secteur public (81%), les sympathisants de la gauche (79%) et les personnes proches du Rassemblement national (75%).
- Ils sont à l'inverse 40% à le désapprouver, notamment parmi les seniors (54%), les sympathisants LR (55%) et LREM (79%).
- L'approbation de la réforme est légèrement plus importante que lors de notre dernière mesure de novembre (+2 points), sans que les lignes n'aient toutefois vraiment bougé sur le sujet.

Au sein même de certaines catégories de population, les opinions sont partagées :

- Les cadres par exemple, sont 52% à approuver le mouvement, 47% à le désapprouver
- Les salariés du privé sont 59% à l'approuver, 41% à la désapprouver
- Notons par ailleurs qu'une partie des sympathisants LREM, certes minoritaire mais non négligeable compte tenu du fait qu'il s'agit d'une réforme portée par le gouvernement, approuve ce mouvement social (20%)

Les Français anticipent une prolongation du mouvement

82% des Français pensent que le mouvement va s'inscrire dans la durée : c'est nettement plus qu'en novembre dernier où ils n'étaient « que » 71% à le penser (+11 points). A l'approche de la date du 5 décembre, la perspective d'un mouvement intense qui va durer plusieurs jours se fait donc de plus en plus prégnante, alors que médias et politiques commencent d'ores-et-déjà à évoquer la poursuite du mouvement dans les jours qui vont suivre.

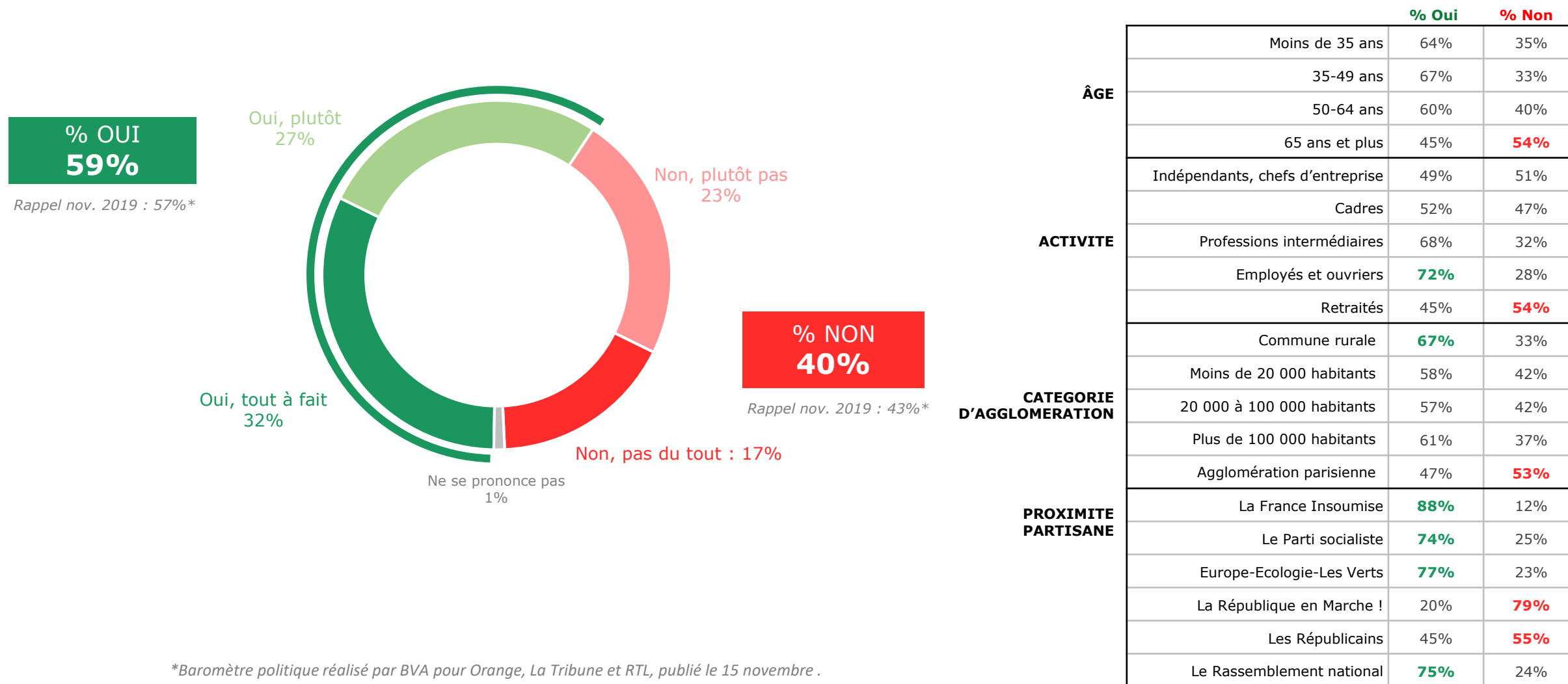
Signe que pour les Français, le mouvement est appelé à durer voire à s'enliser, ils sont de plus en plus nombreux à penser que le gouvernement va maintenir sa réforme (75% contre 67% en novembre) et non la retirer comme le demandent une partie des grévistes : seuls 5% pensent qu'il va l'annuler et 20% la repousser.

Les Français pensent que le gouvernement va maintenir sa réforme, certes, mais sans doute en l'amendant en profondeur (38% ; +5), tandis que 37% estiment qu'il va en garder l'essentiel (+3 points par rapport à notre mesure de novembre).

Le mouvement du 5 décembre est approuvé par 6 Français sur 10

Plusieurs organisations syndicales ont appelé à une journée d'action et de grève le 5 décembre prochain, pour protester notamment contre la réforme des retraites. Personnellement, approuvez-vous ce mouvement ?

Base : 1002 Français âgés de 18 ans et plus

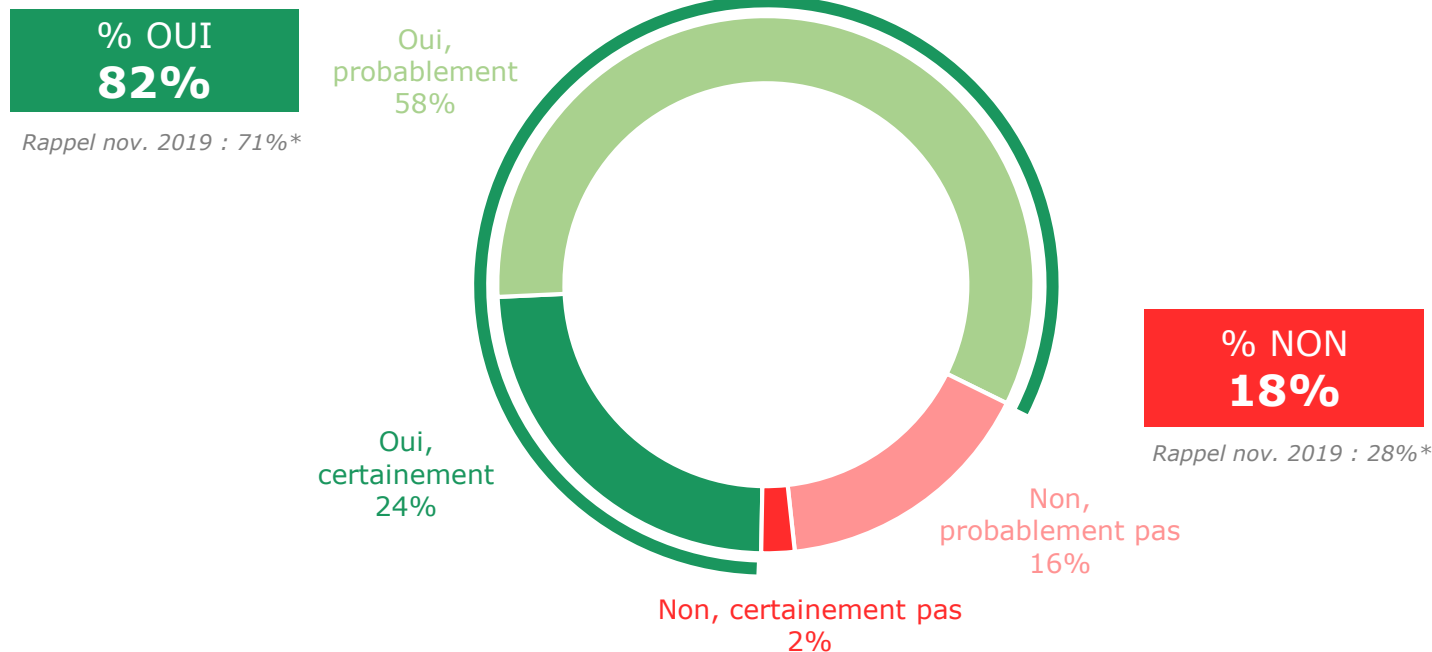


*Baromètre politique réalisé par BVA pour Orange, La Tribune et RTL, publié le 15 novembre.

Les Français pensent très majoritairement que le mouvement de grève va s'inscrire dans la durée

Pensez-vous que ce mouvement va s'inscrire dans la durée et se poursuivre au-delà du 5 décembre ?

Base : 1002 Français âgés de 18 ans et plus



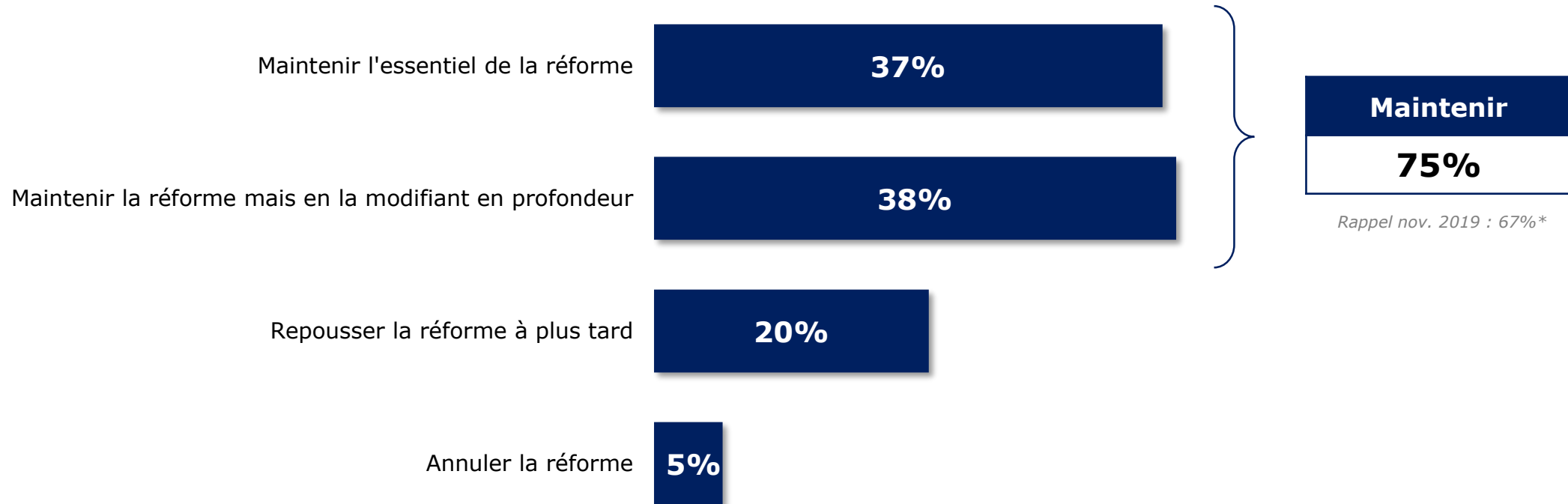
	% Oui	% Non	
ÂGE	Moins de 35 ans	77%	23%
	35-49 ans	80%	20%
	50-64 ans	87%	12%
	65 ans et plus	84%	16%
ACTIVITE	Indépendants, chefs d'entreprise	86%	12%
	Cadres	86%	14%
	Professions intermédiaires	81%	18%
	Employés et ouvriers	81%	19%
	Retraités	86%	14%
CATEGORIE D'AGGLOMERATION	Commune rurale	80%	20%
	Moins de 20 000 habitants	76%	24%
	20 000 à 100 000 habitants	81%	19%
	Plus de 100 000 habitants	83%	17%
PROXIMITE PARTISANE	Agglomération parisienne	91%	8%
PROXIMITE PARTISANE	La France Insoumise	94%	6%
	Le Parti socialiste	87%	13%
	Europe-Ecologie-Les Verts	87%	13%
	La République en Marche !	79%	21%
	Les Républicains	82%	18%
PROXIMITE PARTISANE	Le Rassemblement national	88%	12%

*Baromètre politique réalisé par BVA pour Orange, La Tribune et RTL, publié le 15 novembre.

Les ¾ des Français pensent que le gouvernement maintiendra la réforme des retraites (+8 depuis le mois de novembre)

A propos de la réforme des retraites, le gouvernement va-t-il selon vous...

Base : 1002 Français âgés de 18 ans et plus









*Baromètre politique réalisé par BVA pour Orange, La Tribune et RTL, publié le 15 novembre.

Détail par profil

A propos de la réforme des retraites, le gouvernement va-t-il selon vous...

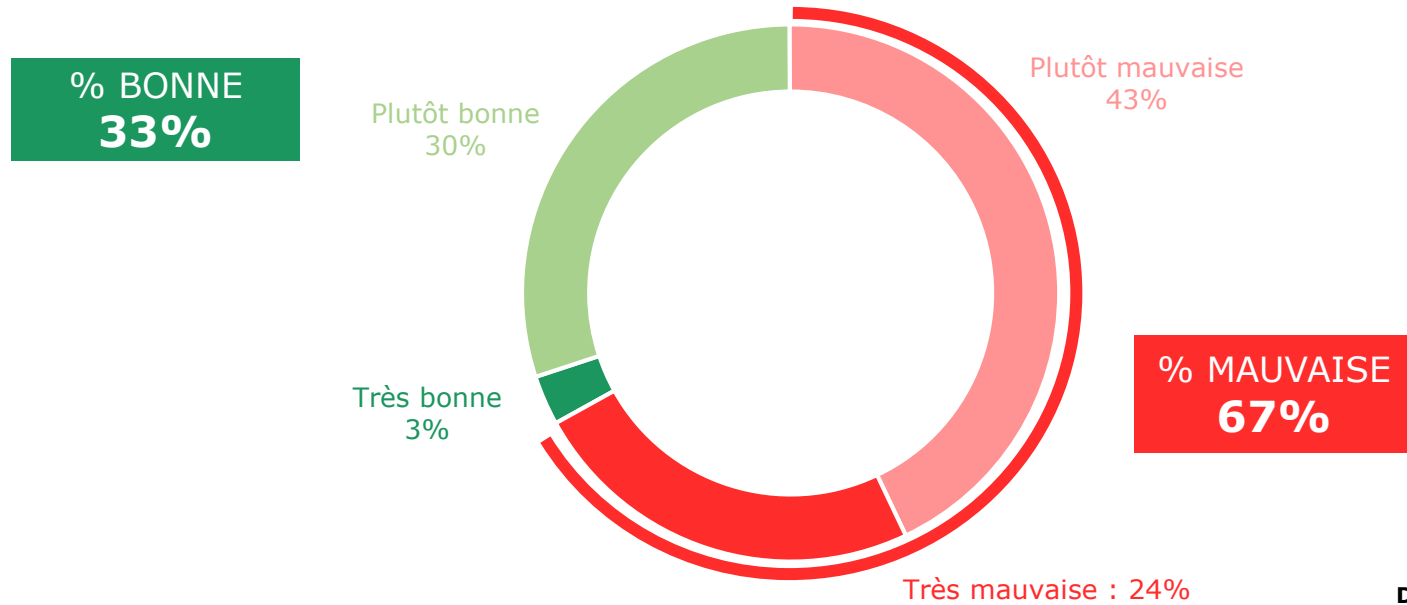
Base : 1002 Français âgés de 18 ans et plus

		Age				CSP		Catégorie d'agglomération				Prox. Partisane						
	Global	Moins de 35 ans	35 à 49 ans	50 à 64 ans	65 ans et plus	CSP +	CSP -	Commune rurale	Moins de 20 000 hab	20 000 à 100 000 hab	Plus de 100 000 hab	Agglo parisienne	 La France insoumise	 PS	 Europe écologie les Verts	 LA RÉPUBLIQUE En Marche!	 les Républicains	 Rassemblement National
Maintenir l'essentiel de la réforme	37%	35%	39%	35%	42%	40%	32%	34%	38%	43%	36%	40%	32%	40%	32%	54%	41%	35%
Maintenir la réforme mais en la modifiant en profondeur	38%	35%	32%	41%	45%	36%	38%	39%	35%	31%	41%	40%	31%	39%	43%	35%	41%	35%
Repousser la réforme à plus tard	20%	25%	23%	20%	12%	21%	24%	21%	23%	23%	19%	15%	28%	16%	25%	8%	18%	24%
Annuler la réforme	5%	6%	6%	4%	2%	3%	6%	5%	5%	2%	5%	5%	7%	5%	1%	2%	-	6%

La politique économique du gouvernement est toujours jugée mauvaise par les 2/3 des Français

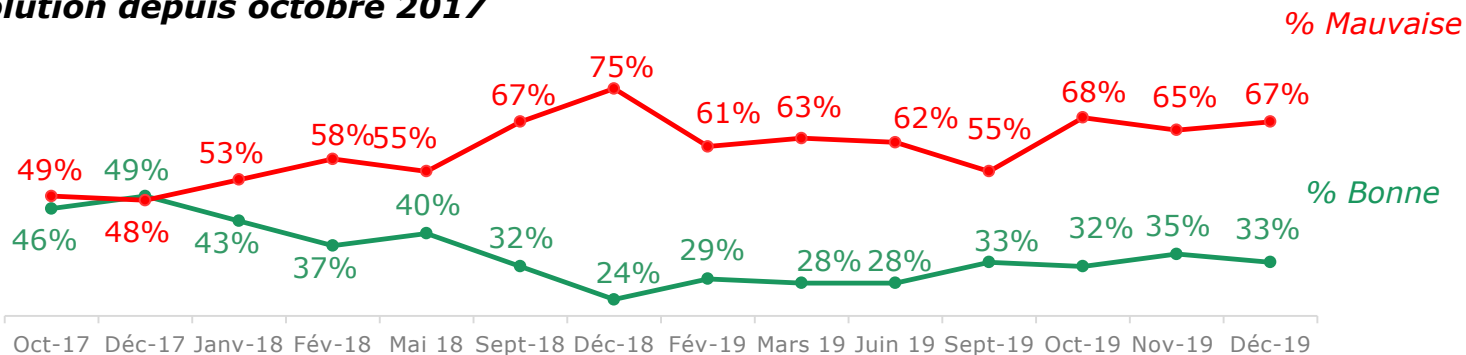
Vous personnellement, diriez-vous que la politique économique menée actuellement par le gouvernement est très bonne, plutôt bonne, plutôt mauvaise ou très mauvaise ?

Base : 1002 Français âgés de 18 ans et plus



	% Bonne	% Mauvaise
ÂGE	Moins de 35 ans	34%
	35-49 ans	31%
	50-64 ans	74%
	65 ans et plus	42%
ACTIVITE	Indépendants, chefs d'entreprise	41%
	Cadres	39%
	Professions intermédiaires	33%
	Employés et ouvriers	75%
	Retraités	40%
	CATEGORIE D'AGGLOMERATION	Commune rurale
Moins de 20 000 habitants		32%
20 000 à 100 000 habitants		32%
Plus de 100 000 habitants		36%
Agglomération parisienne		42%
PROXIMITE PARTISANE	La France Insoumise	85%
	Le Parti socialiste	30%
	Europe-Ecologie-Les Verts	25%
	La République en Marche !	89%
	Les Républicains	37%
	Le Rassemblement national	5%

Evolution depuis octobre 2017



Note sur les marges d'erreur

Comme pour toute enquête quantitative, **cette étude présente des résultats soumis aux marges d'erreur inhérentes aux lois statistiques.** Le tableau ci-dessous présente les valeurs des marges d'erreur suivant le résultat obtenu et la taille de l'échantillon considéré.

TAILLE DE L'ÉCHANTILLON	INTERVALLE DE CONFIANCE À 95% SELON LE SCORE					
	5 OU 95%	10 OU 90%	20 OU 80%	30 OU 70%	40 OU 60%	50%
100	4,4	6,0	8,0	9,2	9,8	10,0
200	3,1	4,2	5,7	6,5	6,9	7,1
300	2,5	3,5	4,6	5,3	5,7	5,8
400	2,2	3,0	4,0	4,6	4,9	5,0
500	1,9	2,7	3,6	4,1	4,4	4,5
600	1,8	2,4	3,3	3,7	4,0	4,1
700	1,6	2,3	3,0	3,5	3,7	3,8
800	1,5	2,1	2,8	3,2	3,5	3,5
900	1,4	2,0	2,6	3,0	3,2	3,3
1 000	1,4	1,8	2,5	2,8	3,0	3,1
2 000	1,0	1,3	1,8	2,1	2,2	2,2
4 000	0,7	0,9	1,3	1,5	1,6	1,6
6000	0,6	0,8	1,1	1,3	1,4	1,4
10 000	0,4	0,6	0,8	0,9	0,9	1,0

Exemple de lecture : Dans le cas d'un échantillon de **1000 personnes**, pour un pourcentage obtenu par enquête de **20%**, la marge d'erreur est égale à **2,5**. Le pourcentage a donc 95% de chance d'être compris entre 17,5% et 22,5%.

Dans le cas présent, les résultats sont calculés sur la base de 1000 individus. Ainsi, pour un pourcentage obtenu par enquête de 20%, la marge d'erreur est égale à 2,5. Le pourcentage a donc 95% de chance d'être compris entre 17,5% et 22,5%.