

Les questions de l'économie



LA
TRIBUNE

Les Français et le budget de la France pour l'année 2020

LEVÉE D'EMBARGO : A DEFINIR

Contacts BVA OPINION

Adélaïde Zulfikarpasic, directrice de BVA Opinion
01 71 16 90 96
adelaide.zulfikarpasic@bva-group.com

Christelle Craplet, directrice de clientèle
01 71 16 89 84
christelle.craplet@bva-group.com

Fiche technique

Enquête réalisée auprès d'un échantillon de Français interrogés par Internet **du 1^{er} au 2 octobre 2019**.



Echantillon de **1 000 personnes**, représentatif de la population française âgée de **18 ans et plus**.

La représentativité de l'échantillon est assurée par la méthode des quotas appliqués aux variables suivantes : sexe, âge, profession du chef de famille et profession de l'interviewé après stratification par région et catégorie d'agglomération.



Principaux enseignements

Les Français toujours critiques à l'égard de la politique économique du gouvernement

Seuls 32% des Français considèrent que la politique économique menée actuellement par le gouvernement est bonne, contre **68% qui estiment qu'elle est mauvaise**. Ce jugement est plus négatif qu'en septembre, où 55% des Français jugeaient mauvaise la politique économique du gouvernement : une hausse qui s'explique avant tout par un taux moins élevé de personnes ne se prononçant pas (-12 points), la proportion de personnes émettant un jugement positif étant quasiment la même (-1 point).

Sur le plan politique, les opinions sont toujours clivées. Seuls les sympathisants LREM sont très largement majoritaires (89%) à juger que la politique économique menée est bonne, les sympathisants de droite comme de gauche étant beaucoup plus critiques :

- 27% uniquement des sympathisants de la France Insoumise estiment que la politique économique gouvernementale est bonne. Ils ne sont que 23% chez les sympathisants du Parti socialiste.
- Les sympathisants du Rassemblement National sont quasi-unanimes à l'égard de la politique économique du gouvernement : 97% d'entre eux la jugent mauvaise, en hausse par rapport à septembre (81%). 65% des sympathisants Les Républicains jugent par ailleurs la politique économique du gouvernement mauvaise.

Le budget 2020 de la France : si les mesures favorisant le pouvoir d'achat vont plutôt dans le bon sens pour les Français, ces derniers sont plus divisés sur l'augmentation des crédits alloués à la Défense

Les opinions exprimées à l'égard de certaines mesures prévues dans le futur budget 2020 montrent un soutien plus net aux mesures libérant du pouvoir d'achat - notamment pour les retraités - et une posture plus critique sur l'augmentation du budget du Ministère des Armées, prévue à 1,7 milliard d'euros.

- **La création d'un dispositif pour lutter contre les pensions alimentaires impayées est très bien accueillie.** Huit Français sur 10 considèrent que cette mesure va plutôt dans le bon sens. Si les sympathisants de droite comme de gauche y sont favorables, c'est auprès des sympathisants LREM que cette mesure suscite le plus d'approbation (95%).
- **La ré-indexation sur l'inflation des retraites inférieures à 2000€** va plutôt dans le bon sens pour 76% des Français. C'est chez les sympathisants LREM (88%) mais aussi EELV (87%) que cette mesure est le mieux perçue.
- **La reconduction de la « Prime Macron »**, qui permet aux entreprises qui le souhaitent de verser des primes exceptionnelles aux salariés, suit de près la ré-indexation des petites retraites dans l'opinion des Français. Ils sont 74% à juger que cette reconduction va plutôt dans le bon sens.
- **La création d'un fonds pour indemniser les personnes victimes de pesticides** séduit les deux tiers des Français (66%). Les sympathisants Les Républicains (55%) et du Rassemblement National sont en revanche un peu moins convaincus que cette mesure va dans le bon sens (50%).
- **La baisse du budget de l'audiovisuel public, lui, divise davantage.** La sympathisants de la gauche pensent majoritairement que cela va dans le mauvais sens (54%), alors que cette mesure va au contraire dans le bon sens pour 60% des sympathisants LR, 61% de ceux du RN et 71% de ceux de la majorité présidentielle.
- **La baisse de l'impôt sur les sociétés est plutôt bien accueillie par les Français** (56% pensent que cette mesure va dans le bon sens). Ses détracteurs se trouvent davantage aux deux extrémités du spectre politique (seulement 42% des sympathisants LFI estiment que cette baisse va dans le bon sens, tout comme 42% des sympathisants RN).
- **L'augmentation du budget du Ministère des Armées scinde encore plus clairement l'opinion.** La mesure va plutôt dans le bon sens pour **une très courte majorité de Français (51%)**. Les sympathisants LFI sont les plus critiques – seuls 32% jugent que la mesure va dans le bon sens, tandis que les sympathisants LR sont 71% à estimer qu'elle va plutôt dans le bon sens, devant les sympathisants LREM (67%).

Principaux enseignements

Des Français partagés sur l'impact du budget 2020 sur la situation économique et les conditions de vie des Français

Pour 55% des Français, **les différentes mesures prévues dans le budget de la France pour l'année 2020 ne permettront pas d'améliorer la situation économique de la France** contre 45% qui estiment qu'elles le permettront.

Les Français sont toutefois légèrement plus optimistes sur l'impact du budget 2020 sur les conditions de vie de la population dans son ensemble. Ils sont 48% à penser que le budget pour l'année prochaine permettra l'amélioration de leurs conditions de vie. Mais pour une majorité (51%), le budget 2020 ne le permettra pas. Ces résultats, mitigés, sont toutefois moins mauvais que ceux enregistrés il y a deux ans : dans une enquête réalisée par BVA pour La Tribune en octobre 2017 concernant le budget 2018, seuls 28% des Français considéraient alors que les mesures prévues étaient de nature à améliorer les conditions de vie des Français. S'ils restent très critiques, les Français n'ont toutefois pas été totalement imperméables aux annonces faites par le gouvernement en faveur du pouvoir d'achat.

Seul 1 Français sur 5 pense que le nouveau budget aura un impact positif sur son propre pouvoir d'achat

Si la moitié des interviewés estiment que les mesures du budget 2020 peuvent permettre d'améliorer les conditions de vie des Français, ils sont en revanche **beaucoup plus sceptiques sur l'impact que cela pourrait avoir sur leur propres finances.**

Seuls 18% d'entre eux estiment que le nouveau budget aura un impact positif sur leur pouvoir d'achat et ils sont même 41% à penser que le budget 2020 aura un impact négatif sur ce dernier, notamment les sympathisants du RN (55%), de LFI (50%) et du PS (49%). Le reste de la population (40%) considère que le budget n'aura pas d'impact sur leur pouvoir d'achat.

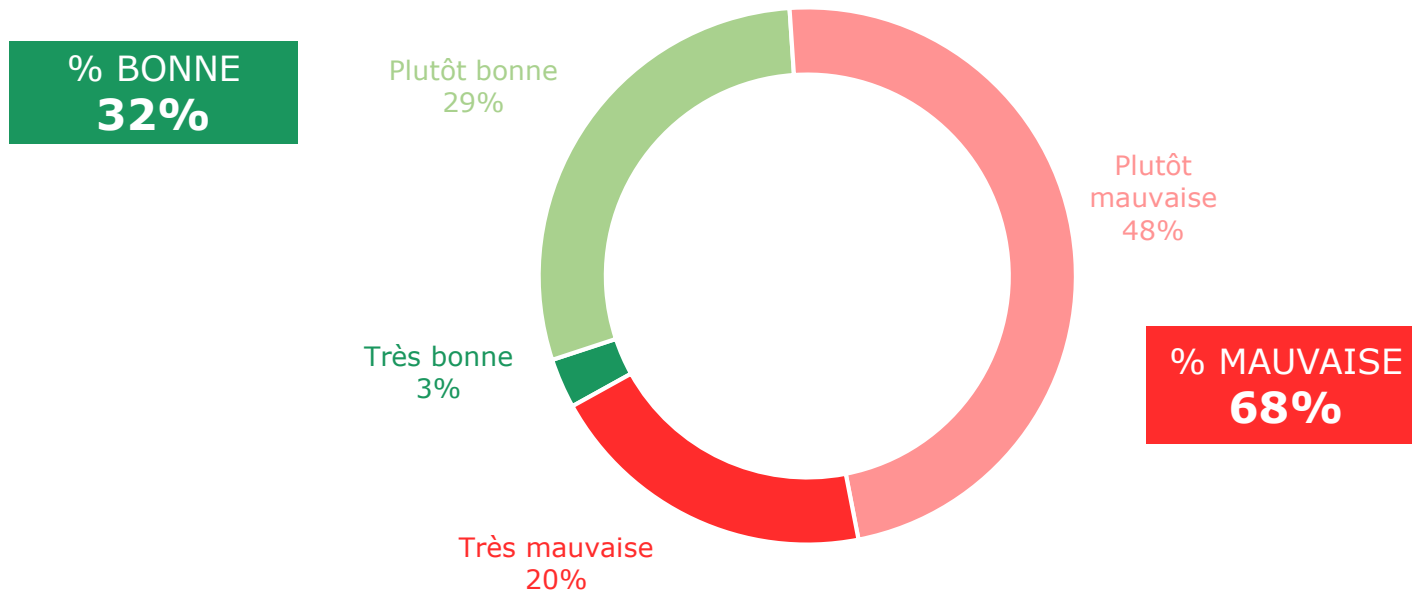
A noter que les sympathisants de la république en Marche sont divisés sur le sujet. Si 52% d'entre eux estiment que le budget aura un impact positif sur leur pouvoir d'achat, 30% n'anticipent aucun effet et 17% pensent qu'il aura un impact négatif.

Les salariés du privé sont légèrement plus nombreux à penser que l'impact du budget sera positif sur leur pouvoir d'achat (22% contre 18% en moyenne), tandis que les retraités (46%) ou les personnes disposant de moins de 1 500€ mensuels (48%) sont au contraire un peu plus nombreux à anticiper des effets négatifs, sans que les différences observées ne soient très significatives.

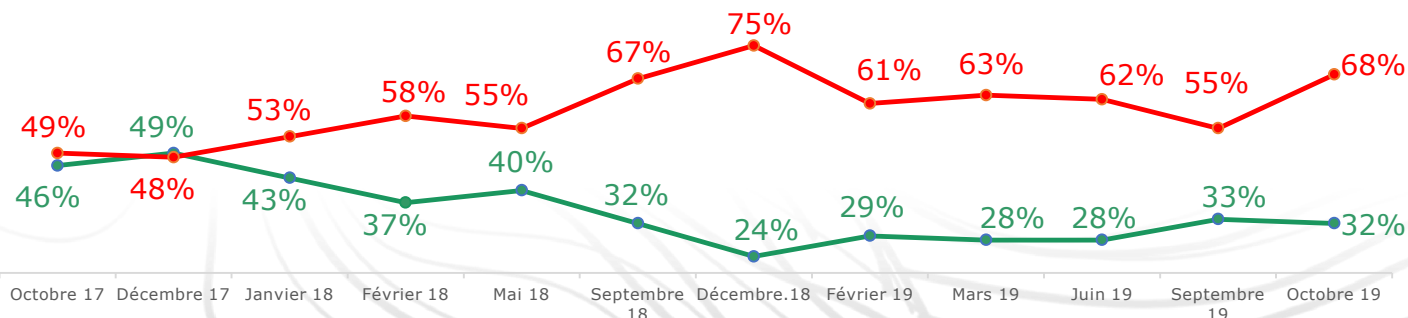
La politique économique du gouvernement est jugée mauvaise par plus de deux Français sur trois

Vous personnellement, diriez-vous que la politique économique menée actuellement par le gouvernement est très bonne, plutôt bonne, plutôt mauvaise ou très mauvaise ?

Base : 1 000 Français âgés de 18 ans et plus



Evolution depuis octobre 2017



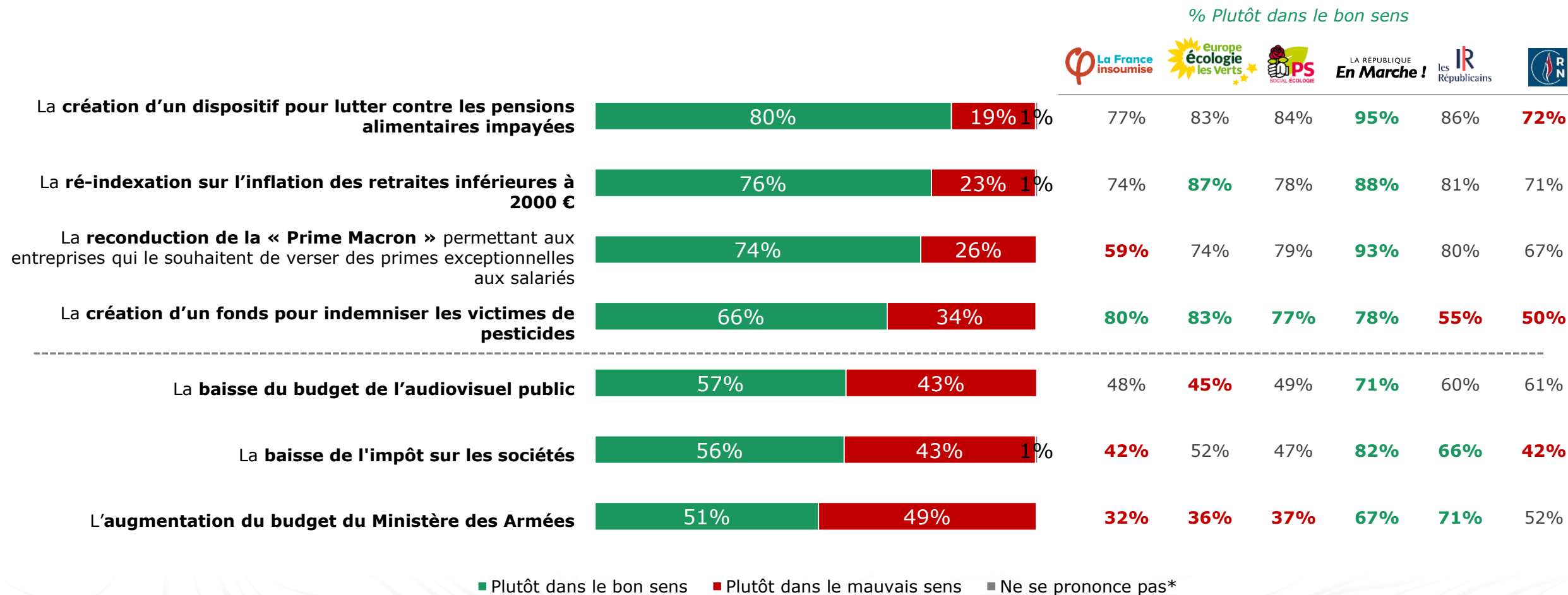
Détail par proximité partisane

	% BONNE	% MAUVAISE
La France insoumise	27%	74%
Europe Écologie les Verts	34%	66%
PS SOCIAL ÉCOLOGIE	23%	77%
LA RÉPUBLIQUE En Marche !	89%	11%
les IR les Républicains	35%	65%
NRP	3%	97%

Des mesures favorisant le pouvoir d'achat globalement bien accueillies mais des Français plus divisés sur l'augmentation du budget de la Défense

A propos des mesures suivantes prévues dans le budget de la France pour l'année 2020, diriez-vous qu'elles vont plutôt dans le bon sens ou plutôt dans le mauvais sens ?

Base : 1000 Français âgés de 18 ans et plus



* Item non suggéré

Les Français sont partagés concernant l'impact du budget sur la situation économique de la France et les conditions de vie de la population

Concernant les différentes mesures prévues dans le budget de la France pour l'année 2020, diriez-vous qu'elles permettront selon vous...


Base : 1 000 Français âgés de 18 ans et plus

■ Oui, tout à fait ■ Oui, plutôt ■ Non, plutôt pas ■ Non, pas du tout ■ Ne se prononce pas *

% Oui

% Non

D'améliorer les **conditions de vie des Français**



48%

51%

D'améliorer la **situation économique de la France**



45%

55%

Détail par proximité partisane

	La France insoumise	Europe Écologie les Verts	PS Social Écologie	LA RÉPUBLIQUE En Marche !	les Républicains	RN
D'améliorer les conditions de vie des Français	52%	44%	41%	86%	54%	34%
D'améliorer la situation économique de la France	48%	38%	40%	86%	45%	27%

* Item non suggéré

Seul un Français sur cinq pense que le budget aura un impact positif sur son propre pouvoir d'achat

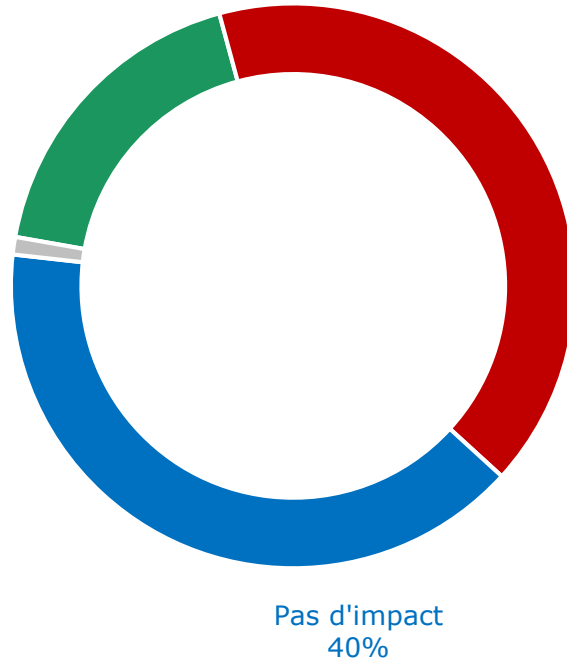
Et quel sera selon vous l'impact du nouveau budget mis en place par le Gouvernement sur votre pouvoir d'achat ?

Base : 1 000 Français âgés de 18 ans et plus

Un impact positif
18%

Un impact négatif
41%







Ne se prononce pas*
1%



Pas d'impact
40%

* Item non suggéré

Détail par proximité partisane

	UN IMPACT POSITIF	PAS D'IMPACT	UN IMPACT NÉGATIF
 La France insoumise	24%	23%	50%
 Europe Écologie les Verts	14%	46%	39%
 PS SOCIAL ÉCOLOGIE	16%	35%	49%
 LA RÉPUBLIQUE En Marche !	52%	30%	17%
 les Républicains	15%	45%	39%
 LR	7%	38%	55%

Note sur les marges d'erreur

Comme pour toute enquête quantitative, **cette étude présente des résultats soumis aux marges d'erreur inhérentes aux lois statistiques.** Le tableau ci-dessous présente les valeurs des marges d'erreur suivant le résultat obtenu et la taille de l'échantillon considéré.

TAILLE DE L'ÉCHANTILLON	INTERVALLE DE CONFIANCE À 95% SELON LE SCORE					
	5 OU 95%	10 OU 90%	20 OU 80%	30 OU 70%	40 OU 60%	50%
100	4,4	6,0	8,0	9,2	9,8	10,0
200	3,1	4,2	5,7	6,5	6,9	7,1
300	2,5	3,5	4,6	5,3	5,7	5,8
400	2,2	3,0	4,0	4,6	4,9	5,0
500	1,9	2,7	3,6	4,1	4,4	4,5
600	1,8	2,4	3,3	3,7	4,0	4,1
700	1,6	2,3	3,0	3,5	3,7	3,8
800	1,5	2,1	2,8	3,2	3,5	3,5
900	1,4	2,0	2,6	3,0	3,2	3,3
1 000	1,4	1,8	2,5	2,8	3,0	3,1
2 000	1,0	1,3	1,8	2,1	2,2	2,2
4 000	0,7	0,9	1,3	1,5	1,6	1,6
6000	0,6	0,8	1,1	1,3	1,4	1,4
10 000	0,4	0,6	0,8	0,9	0,9	1,0

Exemple de lecture : Dans le cas d'un échantillon de **1 000 personnes**, pour un pourcentage obtenu par enquête de **20%**, la marge d'erreur est égale à **2,5**. Le pourcentage a donc 95% de chance d'être compris entre 17,5% et 22,5%.