

OBSERVATOIRE DE LA POLITIQUE NATIONALE

Juin 2019



**LEVÉE D'EMBARGO
MARDI 25 JUIN A 5H DU MATIN**

Contacts BVA OPINION

Adélaïde Zulfikarpasic, Directrice
01 71 16 90 96 - 06 17 45 78 98
adelaide.zulfikarpasic@bva-group.com

Christelle Craplet, Directrice de clientèle
01 71 16 89 84 - 06 14 93 08 38
christelle.craplet@bva-group.com



Fiche technique

Enquête réalisée auprès d'un échantillon de Français interrogés par Internet **du 19 au 20 juin 2019**.

Echantillon de **1003 personnes**, représentatif de la population française âgée de **18 ans et plus**.

La représentativité de l'échantillon est assurée par la méthode des quotas appliqués aux variables suivantes : sexe, âge, profession de la personne de référence du ménage et de la personne interrogée, région et catégorie d'agglomération.



Un mois après les européennes, Emmanuel Macron voit sa cote de popularité progresser (35% ; +3 points)

Plus d'un Français sur trois (35%; +3) déclare avoir une bonne opinion d'Emmanuel Macron, contre 65% (-3 points) qui en ont une mauvaise. Un score qui le situe **au même niveau qu'en août dernier. Au total, Emmanuel Macron a regagné 9 points de « bonnes opinions » depuis novembre 2018, quand sa cote de popularité était descendue à 26%, au plus fort de la crise des gilets jaunes.**

Le président de la République voit les opinions positives à son égard progresser de manière très nette chez les seniors (48%; +12 points). Sur le plan politique, notons également la progression enregistrée chez les sympathisants PS (27%; +6), même s'il demeure toujours plus populaire chez les sympathisants de droite (37%; +2).

Même mouvement à la hausse pour Edouard Philippe (40% ; +4)

Après avoir stagné pendant plusieurs vagues à 36%, la cote de popularité d'Edouard Philippe progresse de 4 points : ce sont désormais 40% des Français qui affirment avoir une bonne opinion du Premier ministre, contre 60% (-3) qui en ont une mauvaise. Lui aussi retrouve le niveau qui était le sien avant la crise des gilets jaunes. Tout comme Emmanuel Macron, sa cote de popularité progresse chez les personnes âgées de 65 ans et plus (55%; +11) et chez les sympathisants PS (34%; +11 points), et atteint un niveau significatif chez les sympathisants de droite (49%; +4).

Les cotes d'influence de Yannick Jadot et Jordan Bardella boostées par les européennes...

Fort de son succès aux européennes, **Yannick Jadot voit sa cote d'influence fortement progresser ce mois-ci (24%; +10)**, ce qui le situe en cinquième position de notre classement, toujours dominé par une autre figure écologiste, Nicolas Hulot (42%; +1). C'est, de loin, **le meilleur score de Yannick Jadot depuis qu'il est testé dans notre baromètre**. Sa cote d'influence progresse logiquement chez les sympathisants EELV (54%; +14) mais aussi de manière significative chez les sympathisants PS (35%; +16) et chez les personnes proches de partis situés à la gauche du PS (42%; +12).

Corollaire de ces résultats, **l'image d'EELV progresse considérablement dans l'opinion : le parti écologiste bénéficie désormais d'un socle d'opinions positives à son égard majoritaire (61%; +13), ce dont aucun autre parti ne peut se prévaloir**. Des éléments à surveiller à l'avenir pour comprendre s'il s'agit d'un effet conjoncturel post européennes, ce scrutin étant traditionnellement plus favorable à EELV, ou d'un élément structurel préfigurant une progression pérenne d'EELV à l'avenir, dans un contexte de forte prise de conscience des enjeux environnementaux, notamment sur le plan climatique.

Jordan Bardella voit quant à lui aussi sa cote d'influence progresser, à un niveau qui reste modeste auprès de l'ensemble des Français (14%; +5), mais qui atteint 42% auprès des sympathisants RN (+18 points). **Il arrive ainsi en troisième position auprès de ce segment de population**, derrière Marine Le Pen (86%; -3) et Marion Maréchal (64%, stable malgré une forte présence médiatique), et devant Nicolas Dupont-Aignan (36%; -5 points) qui occupait la troisième place jusqu'à présent. Tout juste promu 2^e vice-président du parti, Jordan Bardella s'installe donc comme une figure montante du parti dans l'opinion publique, même s'il est encore peu connu.

... à l'inverse des cotes d'influence des « perdants » des européennes

Si les européennes profitent à ceux qui ont obtenu de bons scores, elles ont également une influence directe sur les résultats des personnalités candidates ou membres de partis ayant obtenu un faible score. Ainsi, **Laurent Wauquiez perd 7 points et voit sa cote d'influence s'établir à 11%**, son plus bas niveau depuis juin 2017. Suite à sa démission du parti, il n'apparaît plus comme potentiellement porteur d'avenir et voit sa cote d'influence s'effondrer également chez les sympathisants LR (31%; -25 points). C'est toujours Nicolas Sarkozy qui domine le classement auprès de ces derniers, loin devant les autres (71%).

Même déconvenue pour Jean-Luc Mélenchon, non pas tant auprès de l'ensemble des Français (21%; -1), qu'auprès de son « cœur de cible » (46%; -6 chez les sympathisants de partis situés à la gauche du PS, soit son plus mauvais score depuis deux ans), même si chez les sympathisants de la France insoumise, il reste très influent (86% souhaitent qu'il ait de l'influence dans la vie politique, +6). Rappelons que les interviews ont eu lieu avant le discours qu'il a effectué ce week-end.

Christelle Craplet, Directrice de clientèle, BVA Opinion

LA POPULARITE DE L'EXECUTIF

Popularité du couple exécutif

Quelle opinion avez-vous de...

Emmanuel Macron en tant que président de la République ?

Mauvaise opinion

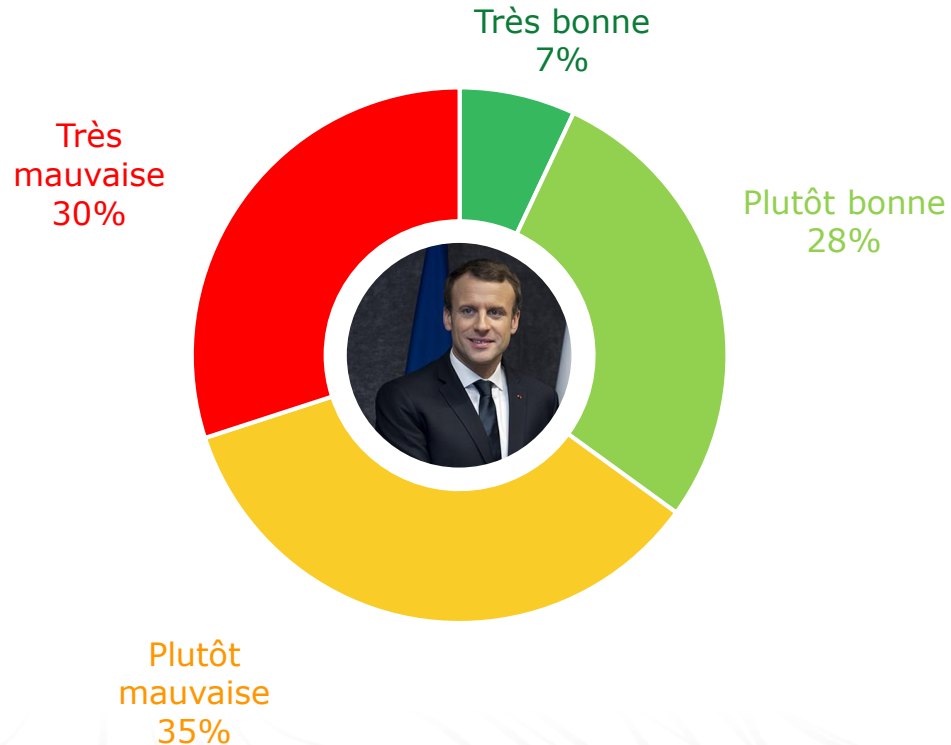
65%

-3 pts
Mai 2019 : 68%

Bonne opinion

35%

+3 pts
Mai 2019 : 32%



Edouard Philippe en tant que Premier ministre ?

Mauvaise opinion

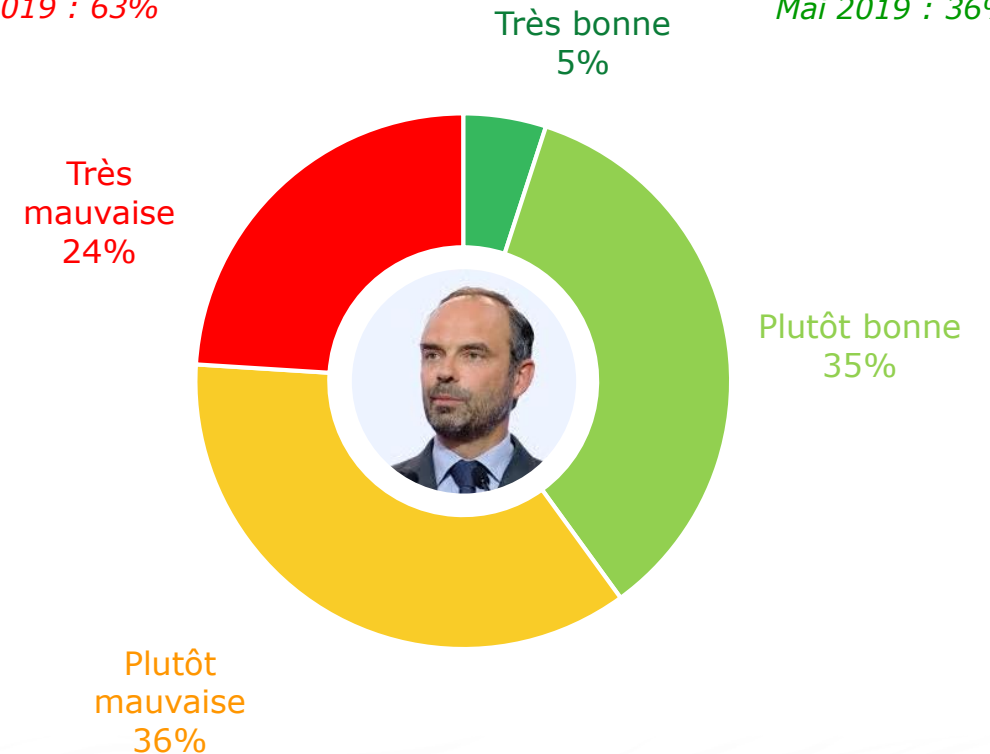
60%

-3 pts
Mai 2019 : 63%

Bonne opinion

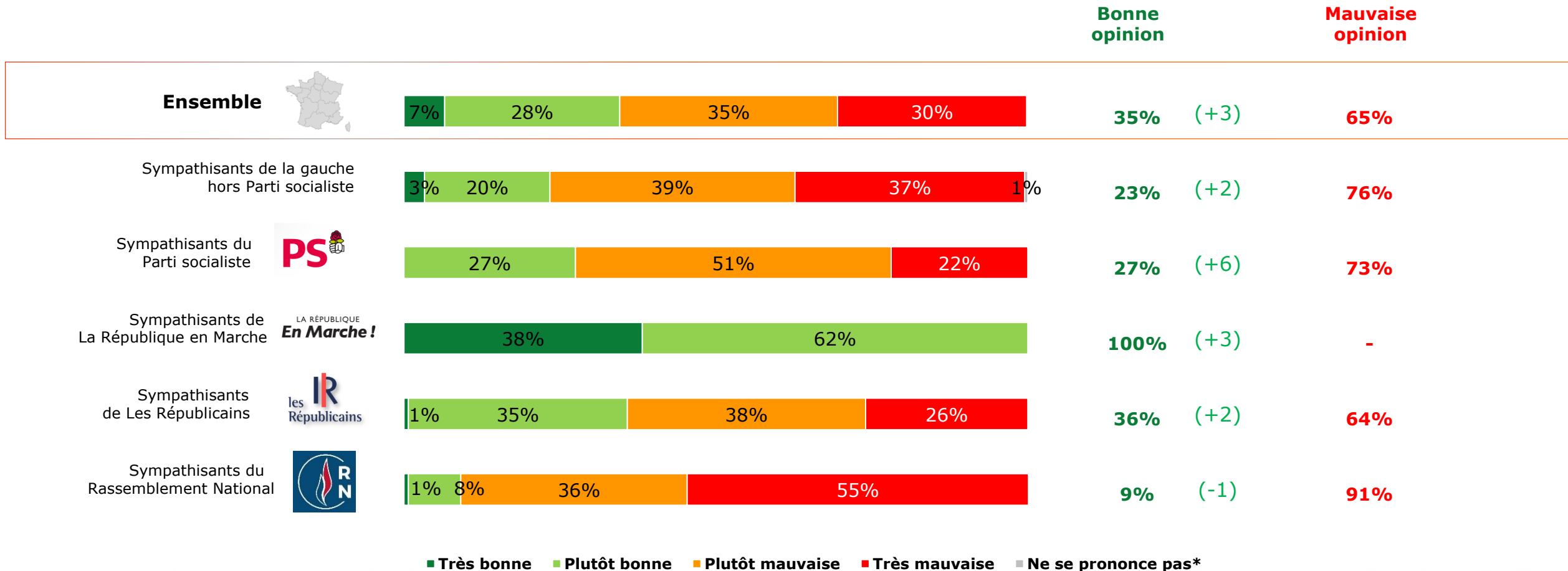
40%

+4 pts
Mai 2019 : 36%



Popularité du président de la République

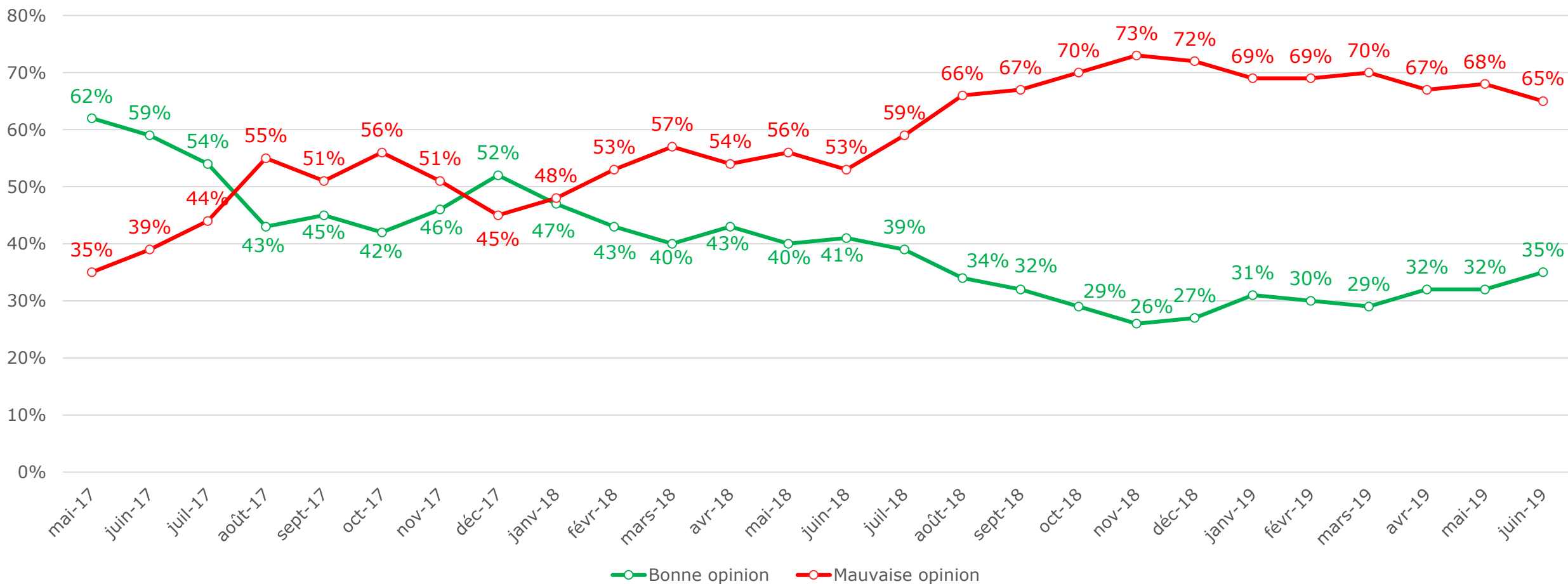
Quelle opinion avez-vous d'**Emmanuel Macron** en tant que président de la République ?



* Item non suggéré

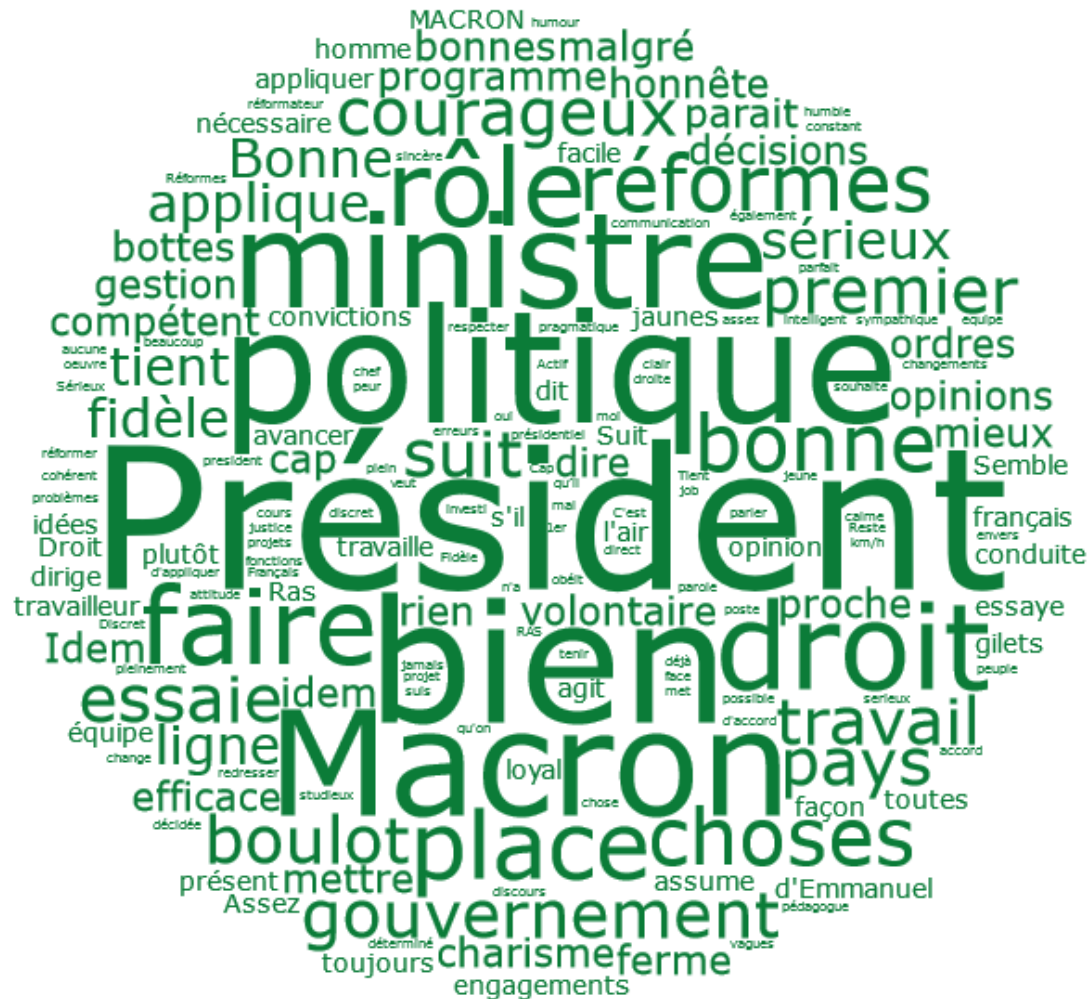
Évolution de la popularité du président de la République

Quelle opinion avez-vous d'**Emmanuel Macron** en tant que président de la République ?



Raisons de bonne opinion d'Edouard Philippe

Pour quelles raisons avez-vous une **bonne** opinion d'Edouard Philippe en tant que Premier ministre ?



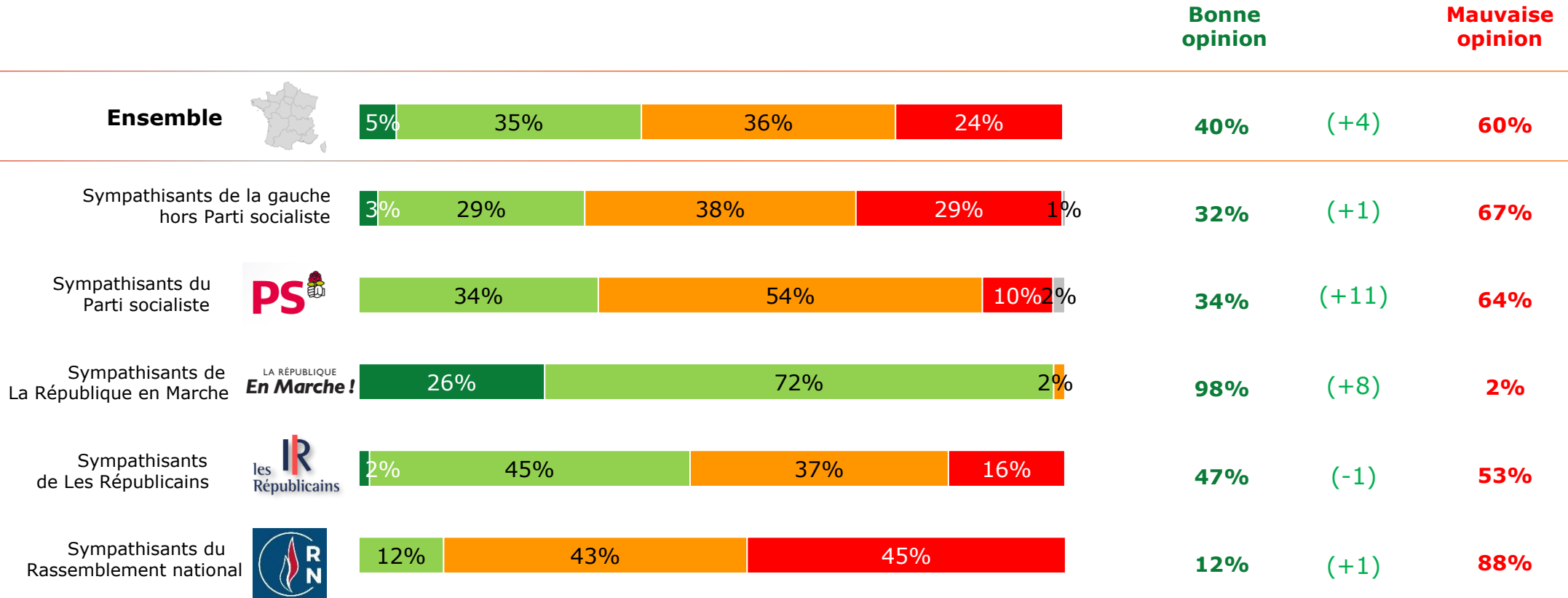
Raisons de mauvaise opinion d'Edouard Philippe

Pour quelles raisons avez-vous une **mauvaise** opinion d'Edouard Philippe en tant que Premier ministre ?



Popularité du Premier ministre

Quelle opinion avez-vous d'**Edouard Philippe** en tant que Premier ministre ?

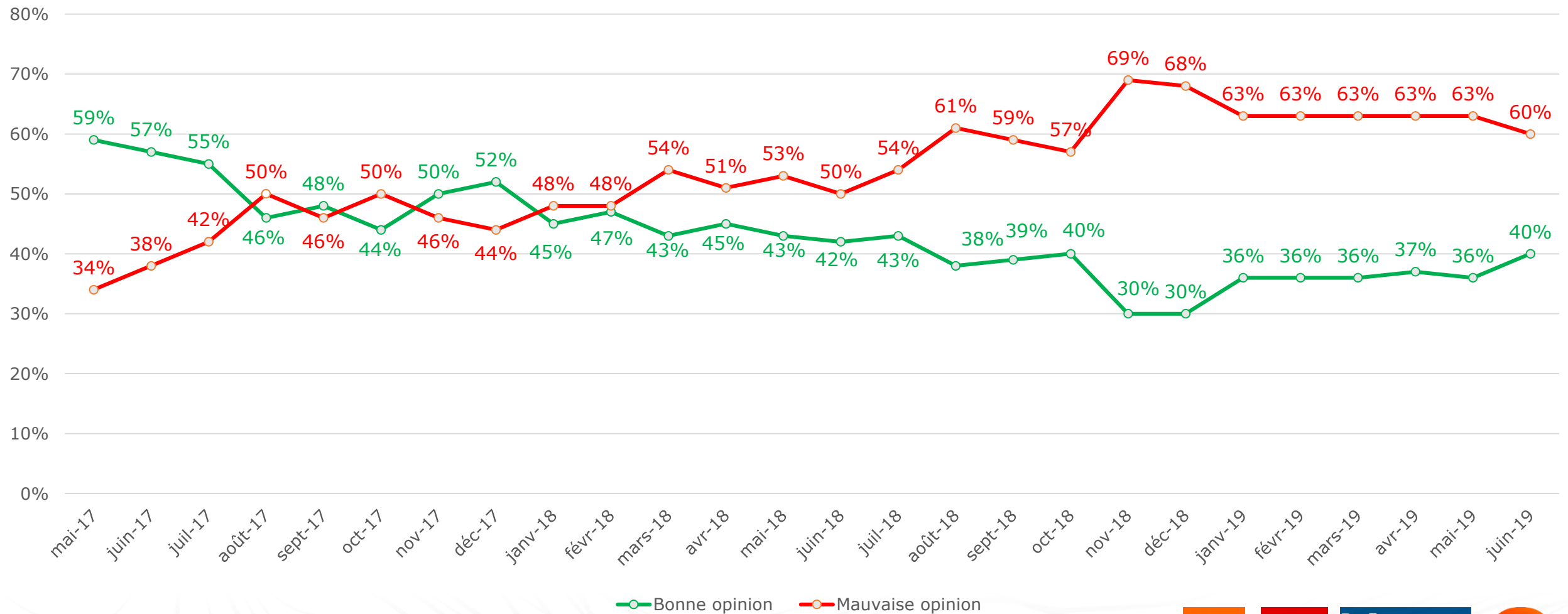


■ Très bonne
■ Très mauvaise
■ Plutôt bonne
■ Plutôt mauvaise
■ Ne se prononce pas*

* Item non suggéré

Evolution de la popularité du Premier ministre


Quelle opinion avez-vous d'**Edouard Philippe** en tant que Premier ministre ?



Evolution de la popularité – Historique à la même époque

% Bonnes opinions après 25 mois de premier mandat

PRÉSIDENTS DE LA RÉPUBLIQUE



François
Mitterrand



Jacques
Chirac



Nicolas
Sarkozy



François
Hollande



Emmanuel
Macron

PREMIERS MINISTRES




Pierre
Mauroy



Alain
Juppé



François
Fillon



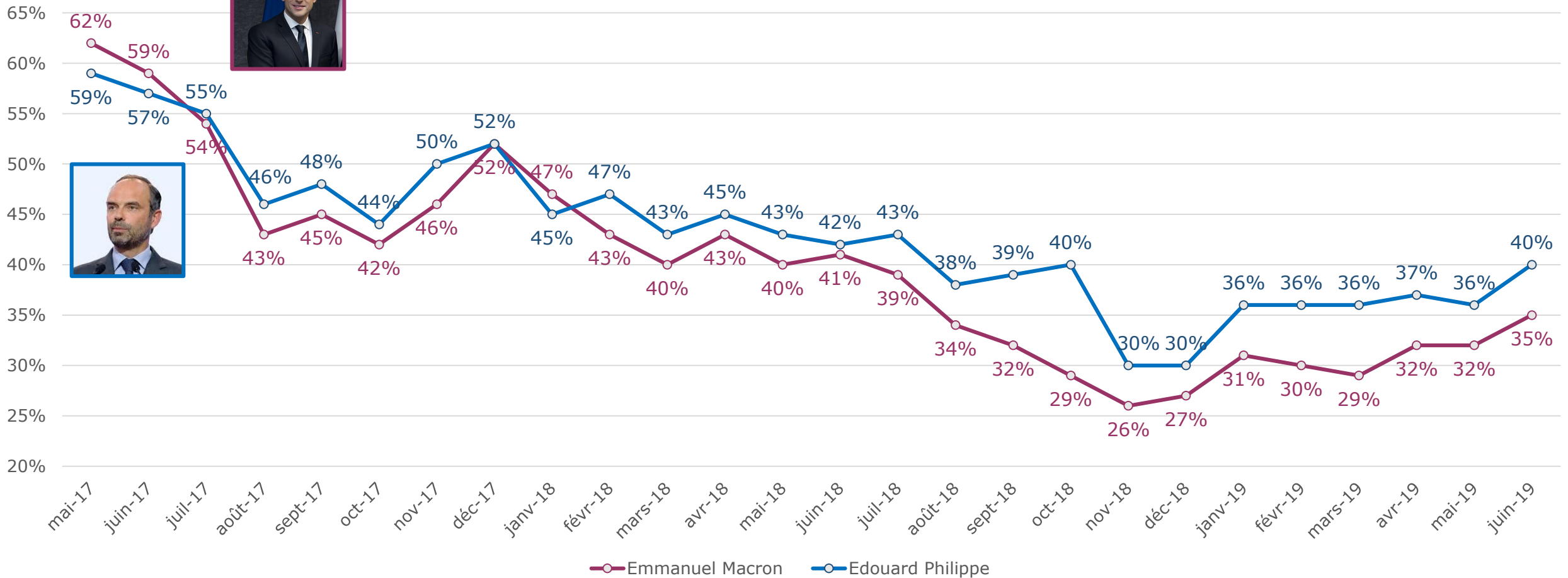
Manuel Valls



Edouard Philippe

Evolution de la popularité du couple exécutif

% de bonnes opinions



LA COTE D'INFLUENCE DES PERSONNALITES

Classement de la cote d'influence des personnalités

Pour chacune des personnalités suivantes, souhaitez-vous qu'elle ait davantage d'influence dans la vie politique française ?
% « oui »

#1



42%

Nicolas Hulot

#2



27%

Xavier Bertrand

#2



27%

Marine Le Pen

1	Nicolas Hulot	+1	42%
2	Xavier Bertrand	-2	27%
-	Marine Le Pen	-1	27%
4	Jean-Yves Le Drian	-4	26%
5	Nicolas Sarkozy	-5	24%
-	Yannick Jadot	+10	24%
7	François Bayrou	-1	23%
-	Marion Maréchal	=	23%
9	François Baroin	-2	21%
-	Jean-Luc Mélenchon	-1	21%
-	Bruno Le Maire	-1	21%
-	Benoît Hamon	=	21%
13	Ségolène Royal	-3	20%
-	Martine Aubry	-1	20%
-	Christiane Taubira	=	20%
16	Olivier Besancenot	-2	19%
-	Valérie Pécresse	-1	19%

18	Bernard Cazeneuve	-2	18%
-	Anne Hidalgo	=	18%
-	Marlène Schiappa	+1	18%
21	Nicolas Dupont-Aignan	-3	17%
-	Jean-Michel Blanquer	-1	17%
-	Agnès Buzyn	+2	17%
24	Gérald Darmanin	=	16%
25	Gérard Larcher	+2	15%
26	Christophe Castaner	=	14%
-	François Ruffin	=	14%
-	François Fillon	+1	14%
-	Christian Estrosi	+1	14%
-	François Hollande	+2	14%
-	Jordan Bardella	+5	14%
32	François de Rugy	+1	13%
33	Gérard Collomb	-5	12%
-	Rachida Dati	-3	12%

-	Cédric Villani	-1	12%
-	Benjamin Griveaux	=	12%
-	Raphaël Glucksmann	=	12%
-	Manon Aubry	=	12%
39	Laurent Wauquiez	-7	11%
-	Nathalie Loiseau	-2	11%
-	Muriel Pénicaud	-1	11%
-	Nicole Belloubet	+1	11%
43	François-Xavier Bellamy	-3	10%
-	Florian Philippot	-3	10%
-	Mounir Mahjoubi	-1	10%
46	Olivier Faure	-1	9%
47	Richard Ferrand	-3	8%
48	Alexis Corbière	-1	7%
49	Fabien Roussel	+1	6%
-	Gaspard Gantzer	+2	6%

Cote d'influence des personnalités (top 15)

Auprès des sympathisants de la République en Marche

Pour chacune des personnalités suivantes, souhaitez-vous qu'elle ait davantage d'influence dans la vie politique française ?
% « oui »

Sympathisants de La République en Marche

#1



Jean-Yves Le Drian

61%

#2



Bruno Le Maire

59%

#3



Xavier Bertrand

52%

Sympathisants de La République en Marche

1	Jean-Yves Le Drian	-4	61%
2	Bruno Le Maire	+2	59%
3	Xavier Bertrand	-2	52%
4	Gérald Darmanin	-4	49%
-	Agnès Buzyn	+1	49%
6	Jean-Michel Blanquer	-10	47%
7	Christophe Castaner	-1	45%
-	François Bayrou	=	45%
9	Nicolas Hulot	+1	44%
10	Marlène Schiappa	-10	39%
-	Benjamin Griveaux	-5	39%
12	Valérie Pécresse	+2	38%
13	Muriel Pénicaud	-9	37%
-	François Baroin	+3	37%
15	François de Rugy	-3	36%

Cote d'influence des personnalités (top 15)

Auprès des sympathisants de la gauche

Pour chacune des personnalités suivantes, souhaitez-vous qu'elle ait davantage d'influence dans la vie politique française ?
% « oui »

Sympathisants de la gauche

#1



Nicolas Hulot

58%

#2



Benoît Hamon

46%

#3



Christiane Taubira

45%

Sympathisants de la gauche

1	Nicolas Hulot	-3	58%
2	Benoît Hamon	+3	46%
3	Christiane Taubira	+5	45%
4	Martine Aubry	-4	43%
5	Yannick Jadot	+13	40%
6	Jean-Luc Mélenchon	-6	39%
-	Olivier Besancenot	-5	39%
8	Ségolène Royal	-8	35%
-	Anne Hidalgo	-2	35%
10	François Ruffin	+4	29%
-	Raphaël Glucksmann	+4	29%
12	Jean-Yves Le Drian	-1	28%
-	François Hollande	+4	28%
14	François Bayrou	-2	27%
15	Manon Aubry	-3	25%
-	Bernard Cazeneuve	+4	25%

Cote d'influence des personnalités (top 15)

Auprès des sympathisants du Parti socialiste et des autres partis de gauche

Pour chacune des personnalités suivantes, souhaitez-vous qu'elle ait davantage d'influence dans la vie politique française ?
% « oui »

Sympathisants du
Parti Socialiste


#1



56%

Nicolas Hulot

#1



56%

Martine Aubry

#3



47%

Christiane Taubira

Sympathisants de la gauche
hors Parti Socialiste

#1



59%

Nicolas Hulot

#2



46%

Jean-Luc Mélenchon

#3



45%

Benoît Hamon

Sympathisants
du Parti
socialiste

Sympathisants de
la gauche hors
Parti socialiste

1	Nicolas Hulot	-11	56%	-1	1 59%
-	Martine Aubry	+5	56%	-7	38%
3	Christiane Taubira	-4	47%	+7	44%
4	Benoît Hamon	-12	46%	+6	3 45%
-	Raphaël Glucksmann	+8	46%	+2	23%
6	François Hollande	+3	44%	+3	22%
7	Anne Hidalgo	-6	42%	-2	32%
8	Ségolène Royal	-9	38%	-7	34%
9	Olivier Besancenot	+1	35%	-6	41%
-	Bernard Cazeneuve	+2	35%	+3	21%
-	Yannick Jadot	+16	35%	+12	42%
12	François Bayrou	+3	34%	-5	24%
13	Jean-Yves Le Drian	-5	33%	=	27%
14	Xavier Bertrand	+2	27%	-3	17%
15	Olivier Faure	-5	25%	+1	18%

Cote d'influence des personnalités (top 15)

Auprès des sympathisants de la droite et Les Républicains

Pour chacune des personnalités suivantes, souhaitez-vous qu'elle ait davantage d'influence dans la vie politique française ?
% « oui »

Sympathisants de la droite

Sympathisants Les Républicains

Sympathisants de la droite

Sympathisants Les Républicains

#1



Nicolas Sarkozy

64%

#1



Nicolas Sarkozy

71%

#2



Xavier Bertrand

56%

#2



Xavier Bertrand

57%


#3



François Baroin

49%

#3



François Baroin

52%

1	Nicolas Sarkozy	-1	64%	=	1	71%
2	Xavier Bertrand	+2	56%	-1	2	57%
3	François Baroin	-7	49%	-5	3	52%
4	Valérie Pécresse	-5	45%	-9		46%
5	François Fillon	+1	40%	-1		43%
6	Gérard Larcher	+5	39%	+3		40%
7	Nicolas Hulot	+8	37%	+18		40%
8	Marion Maréchal	-4	34%	-2		35%
-	Marine Le Pen	=	34%	+5		36%
10	Nicolas Dupont-Aignan	-4	33%	-1		29%
-	Jean-Yves Le Drian	-1	33%	-2		35%
12	Christian Estrosi	-1	31%	-3		34%
13	Laurent Wauquiez	-21	30%	-25		31%
14	Bruno Le Maire	-5	29%	-9		29%
15	Jean-Michel Blanquer	=	28%	-1		28%

Cote d'influence des personnalités (top 15)

Auprès des sympathisants du Rassemblement National

Pour chacune des personnalités suivantes, souhaitez-vous qu'elle ait davantage d'influence dans la vie politique française ?

% « oui »

Sympathisants du
Rassemblement National

Sympathisants du
Rassemblement National

#1



Marine Le Pen

86%

#2



Marion Maréchal

64%

#3



Jordan Bardella

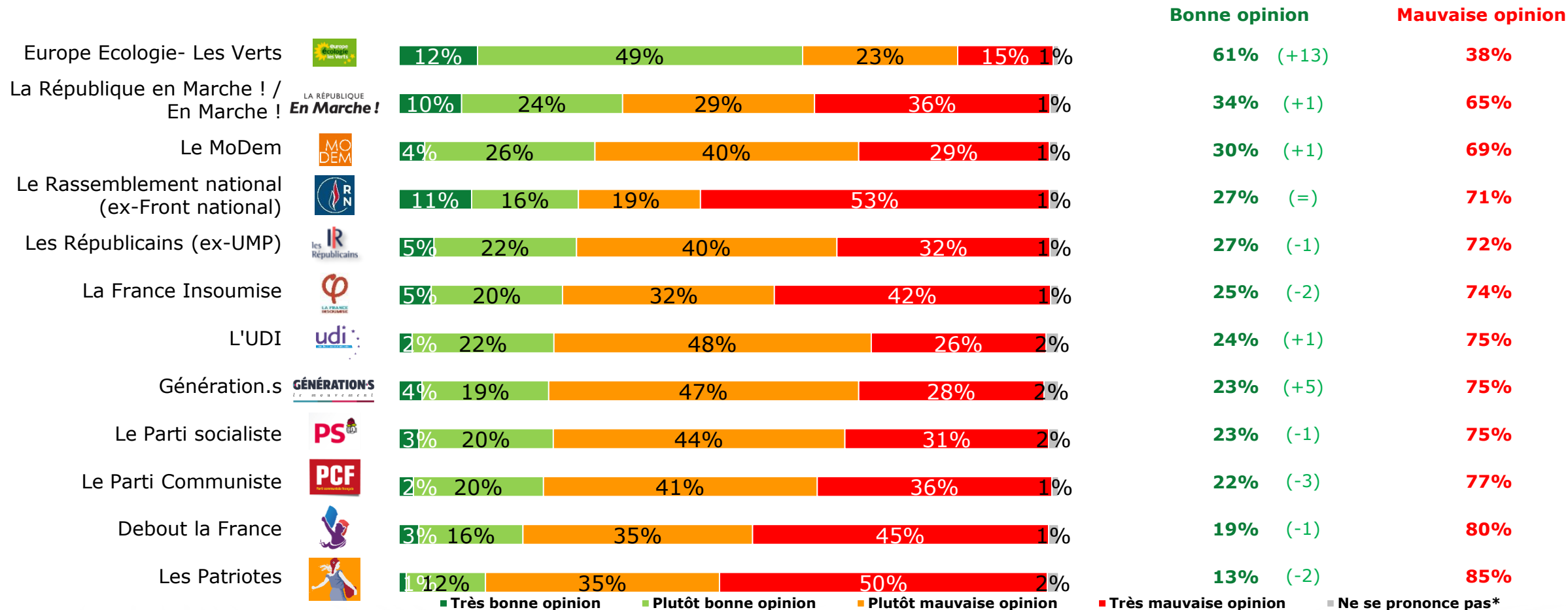
42%

1	Marine Le Pen	-3	86%
2	Marion Maréchal	=	64%
3	Jordan Bardella	+18	42%
4	Nicolas Dupont-Aignan	-5	36%
5	Nicolas Sarkozy	-1	34%
6	Florian Philippot	-4	27%
7	Nicolas Hulot	-5	24%
8	Laurent Wauquiez	-4	15%
9	François Fillon	+1	14%
10	Ségolène Royal	+1	13%
11	Jean-Luc Mélenchon	-4	12%
12	Xavier Bertrand	-6	11%
-	François Baroin	-4	11%
-	Olivier Besancenot	-2	11%
-	Christian Estrosi	-1	11%
-	François Bayrou	+1	11%

LA COTE DE POPULARITÉ DES PARTIS POLITIQUES

Cote de popularité des principaux partis politiques

Pour chacun des partis politiques suivants, en avez-vous une très bonne opinion, plutôt une bonne opinion, plutôt une mauvaise opinion ou une très mauvaise opinion ?



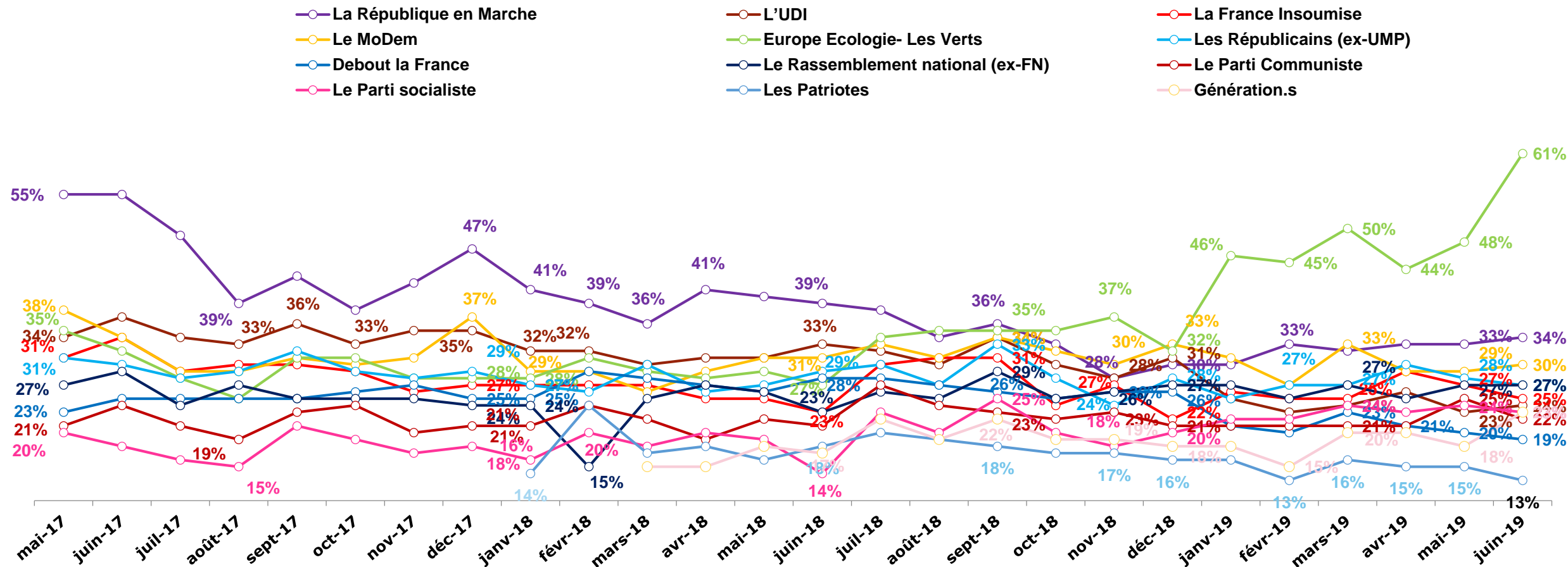
■ Très bonne opinion ■ Plutôt bonne opinion ■ Plutôt mauvaise opinion ■ Très mauvaise opinion ■ Ne se prononce pas*

* Item non suggéré



Évolution des cotes de popularité des principaux partis politiques

Pour chacun des partis politiques suivants, en avez-vous une très bonne opinion, plutôt une bonne opinion, plutôt une mauvaise opinion ou une très mauvaise opinion ?



ANNEXES

Note sur les marges d'erreur

Cette étude présente des résultats soumis aux marges d'erreur inhérentes aux lois statistiques. Le tableau ci-dessous présente les valeurs des marges d'erreur suivant le résultat obtenu et la taille de l'échantillon considéré.

TAILLE DE L'ÉCHANTILLON	INTERVALLE DE CONFIANCE À 95% SELON LE SCORE					
	5 OU 95%	10 OU 90%	20 OU 80%	30 OU 70%	40 OU 60%	50%
100	4,4	6,0	8,0	9,2	9,8	10,0
200	3,1	4,2	5,7	6,5	6,9	7,1
300	2,5	3,5	4,6	5,3	5,7	5,8
400	2,2	3,0	4,0	4,6	4,9	5,0
500	1,9	2,7	3,6	4,1	4,4	4,5
600	1,8	2,4	3,3	3,7	4,0	4,1
700	1,6	2,3	3,0	3,5	3,7	3,8
800	1,5	2,1	2,8	3,2	3,5	3,5
900	1,4	2,0	2,6	3,0	3,2	3,3
1 000	1,4	1,8	2,5	2,8	3,0	3,1
2 000	1,0	1,3	1,8	2,1	2,2	2,2
4 000	0,7	0,9	1,3	1,5	1,6	1,6
6000	0,6	0,8	1,1	1,3	1,4	1,4
10 000	0,4	0,6	0,8	0,9	0,9	1,0

Exemple de lecture : Dans le cas d'un échantillon de **1000 personnes**, pour un pourcentage obtenu par enquête de **20%**, la marge d'erreur est égale à **2,5**. Le pourcentage a donc 95% de chance d'être compris entre 17,5% et 22,5%.